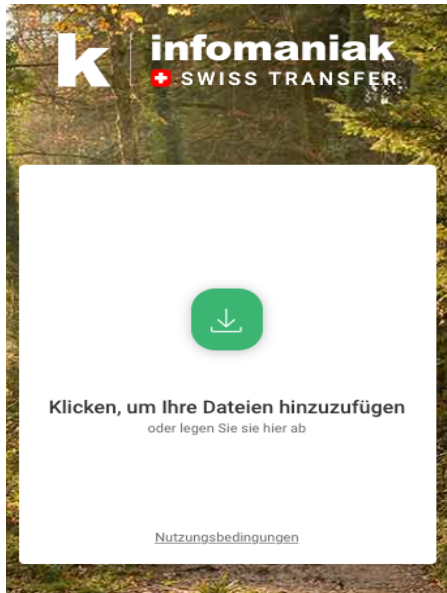
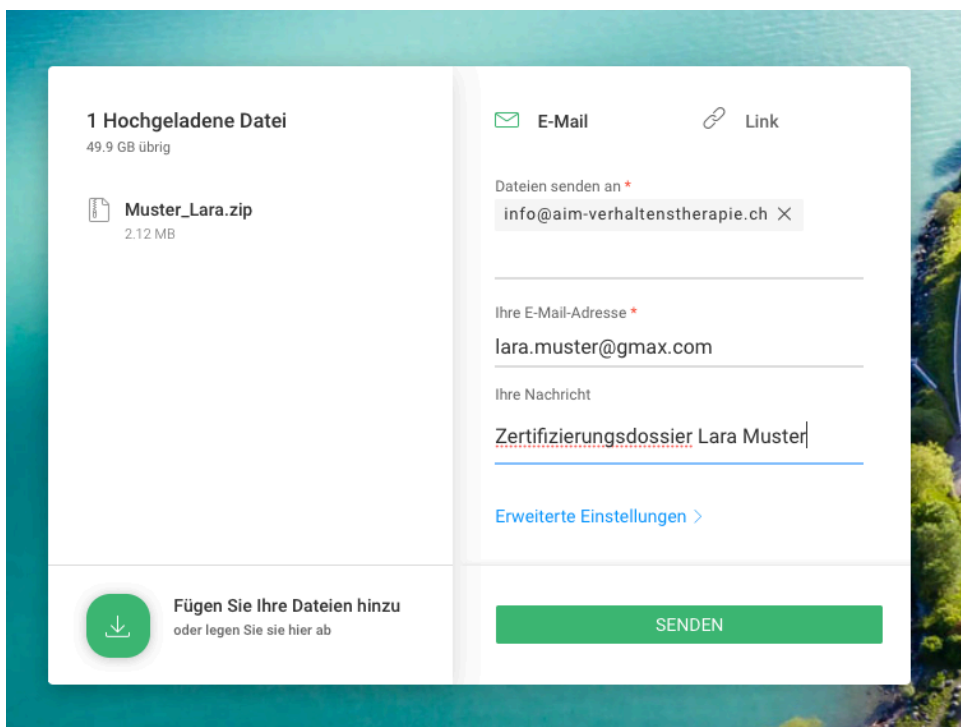


Vorgehen beim Hochladen Ihres Zertifizierungsdossiers

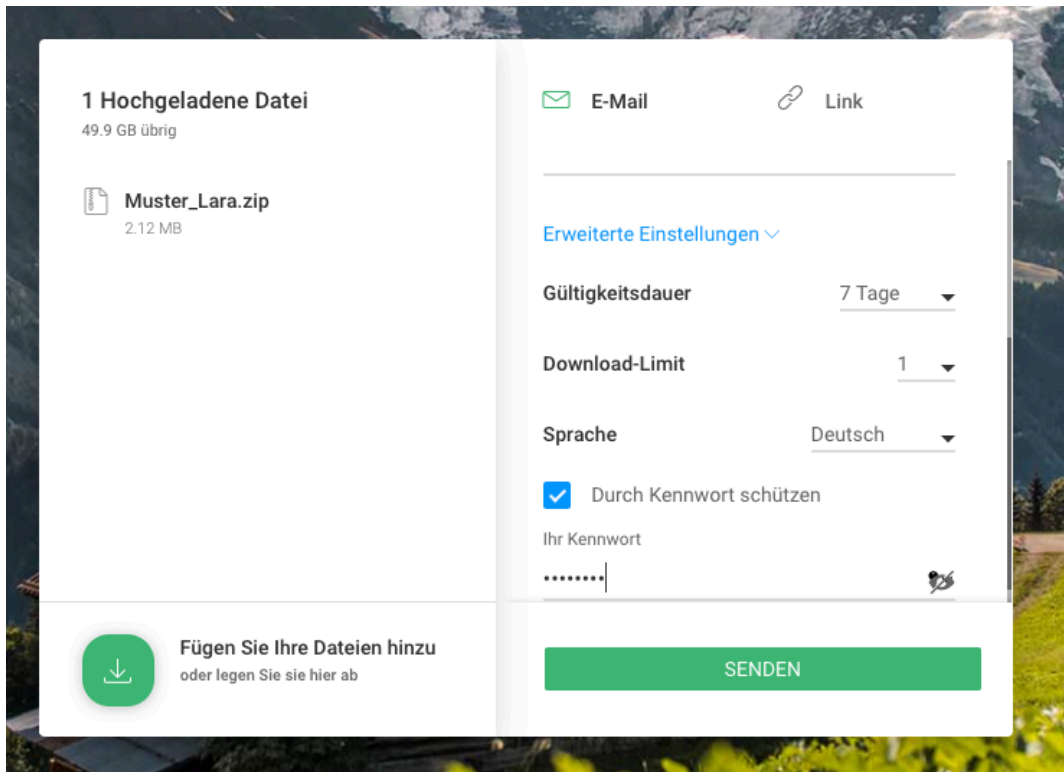
- Erstellen Sie eine ZIP-Datei Ihres mit Ihrem Namen angeschriebenen Zertifizierungsordners (mit allen darin enthaltenen Zertifizierungsunterlagen)
- Öffnen Sie die Seite: www.swisstransfer.com
- Ziehen Sie die ZIP-Datei auf das grüne Viereck



- Der Upload Ihrer ZIP-Datei wird Ihnen im linken Teil des nachfolgenden Fensters angezeigt. Füllen Sie dieses Fenster wie im Beispiel dargestellt aus („E-Mail“ muss angeklickt sein NICHT „Link“)



- Klicken Sie auf „Erweiterte Einstellungen“ u. füllen Sie diese wie im Beispiel dargestellt aus u. setzen Sie einen Haken bei „Durch Kennwort schützen“



(wählen Sie ein mind. 8-stelliges Kennwort - Buchstaben- u. Zahlenkombination)

- „SENDEN“ Sie Ihr Zertifizierungsdossier
- **Senden Sie gleich danach das Kennwort per E-Mail an info@aim-verhaltenstherapie.ch** (sonst kann die AIM Ihr Dossier nicht herunterladen)

Sie erhalten unmittelbar nach dem Versand eine E-Mail über die erfolgreiche Zustellung Ihres Zertifizierungsdossiers.

Sobald die AIM Ihr Zertifizierungsdossier heruntergeladen hat, werden Sie über E-Mail benachrichtigt.

Ihr Dossier kann von der AIM nur 1x heruntergeladen werden und Ihr Upload wird automatisch nach 7 Tagen gelöscht.